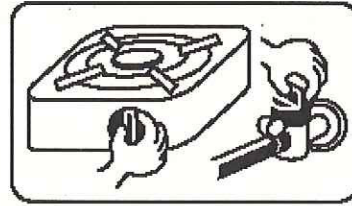
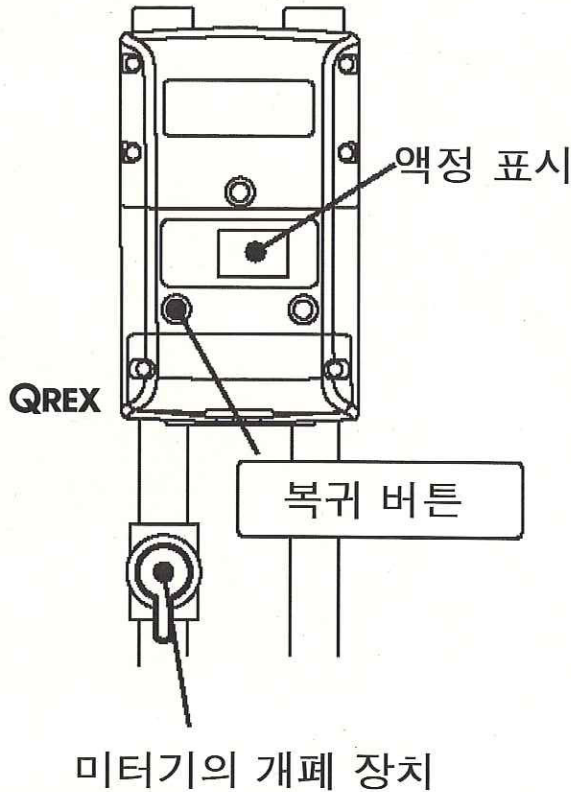


복귀 조작 카드

RICOH

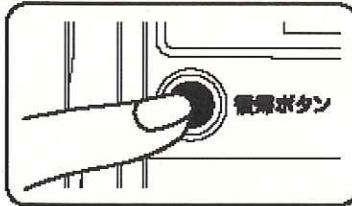
「ガス止」표시가 점등되고 가스가 끊어졌을 때

복귀 조작 방법



- ① 모든 가스 기구의 사용을 중단합니다.

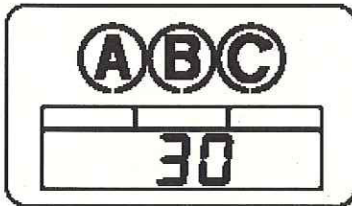
급탕기용 가스 밸브 등, 실외 가스 기구도 확인합니다. 미터기의 개폐 장치는 잠그지 마십시오.



- ② 복귀 버튼을 누릅니다.

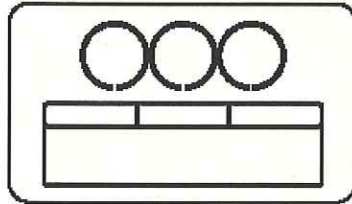
(주위가 빨갛게 점멸합니다.)

「가스止」액정 표시가 사라지고 「ABC」표시가 점멸합니다.



- ③ 30초간* 기다립니다.

카운트 다운 중 마이콤이 안전을 확인합니다.



- ④ 「ABC」 표시가 사라지면 가스 사용이 가능합니다.

*설정에 따라 90초 정도 걸리는 경우도 있습니다.



주의

30초*간의 안전 확인 중에 「가스止」표시가 나타나면 점화식 가스 기구를 비롯한 모든 기구의 차단 상태를 재점검한 후, 다시 시도합니다.

● 위와 같이 조작해도 가스 사용이 불가능한 경우에는 가스 판매점으로 연락해 주시기 바랍니다.