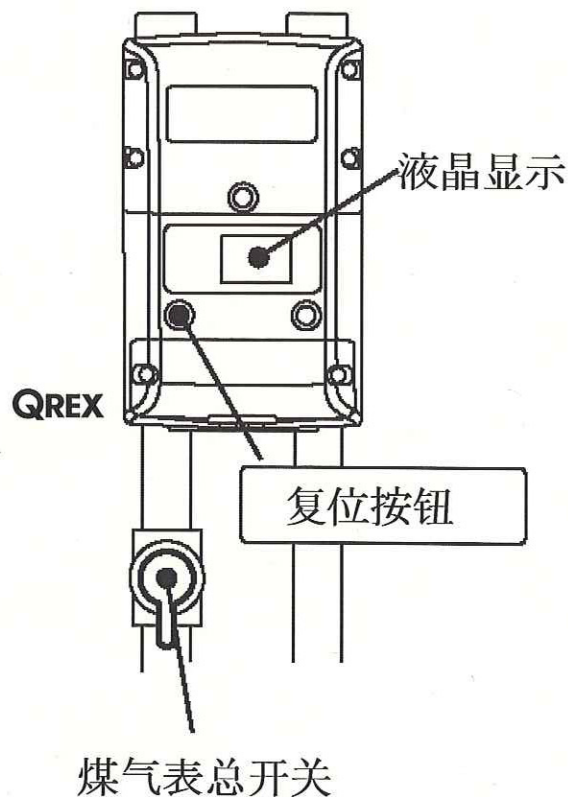


复位操作卡

RICOH

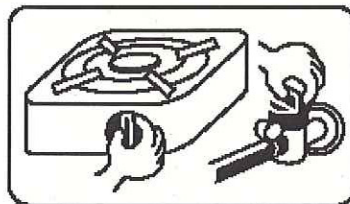
停煤气时，「ガス止」指示灯亮起



复位操作方法

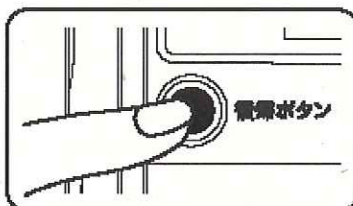
① 关闭所有的煤气炉具。

请勿遗漏热水器开关等室外的煤气炉具。
煤气表总开关不关闭。



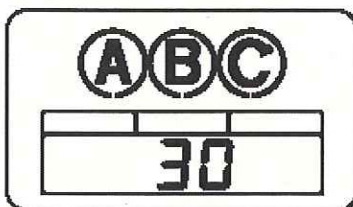
② 按下复位按钮。（周围闪烁红光）

「ガス止」的液晶显示消失，「ABC」闪烁。



③ 等待30秒。*

倒计时期间，电脑会进行安全确认。



④ 「ABC」熄灭后即可使用。

*根据设定的不同，有时可能需要90秒。



注意

在30秒*的安全确认过程中，液晶显示为「ガス止」时，
请再次检查包括引火管在内的煤气炉具是否关闭。

●进行上述操作后仍不能使用时，请与煤气炉具销售商联系。